


# Spendenmonitor 2024

Pressecharts

# DEUTSCHER SPENDENMONITOR 2024



DEUTSCHER  
FUNDRAISING  
VERBAND

Wir stärken die Kultur des Gebens

## Methodik

Online-Befragung

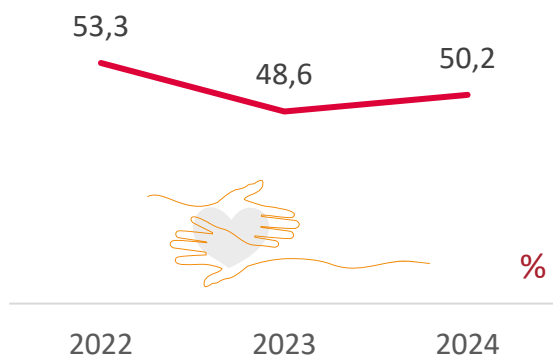
6.039 Befragte

Grundgesamtheit:  
Internet-  
nutzer\*innen  
16 - 70 Jahre

Feldarbeit:  
15.10.-15.11.2024

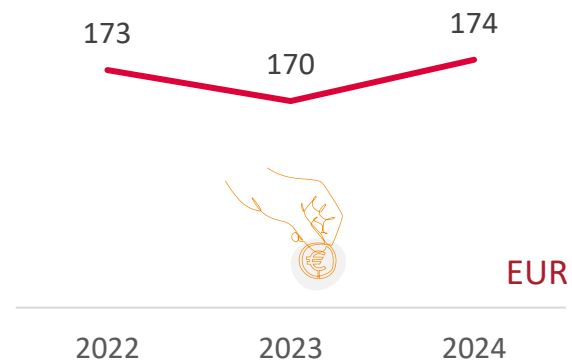
Institut: 

## Spender\*innenquote



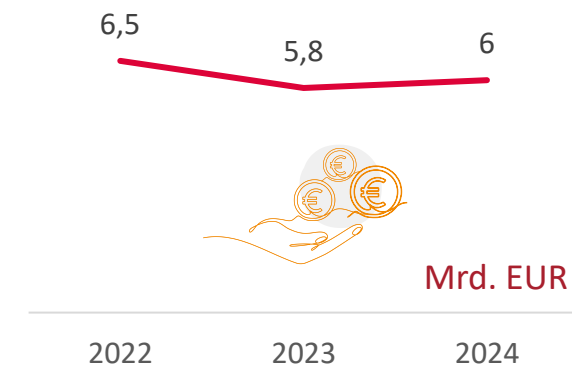
Leichte Erholung der Spender\*innenquote nach starkem Rückgang.

## Pro-Kopf Spendensumme



Basis: Spender\*innen


## Spendensumme\* 2024



\*Teilsomme der gesamten Spendensumme in DE von geschätzt **12,8 Mrd. EUR** (DZI 2023)

Basis: Bevölkerung (Internetnutzer\*innen 16-70 Jahre)

# DEUTSCHER SPENDENMONITOR 2024



## Top 5 Spendenzwecke

Kinder- und Jugendhilfe 28%

Sofort- und Nothilfe in  
(Bürger)kriegs- und  
Katastrophengebieten 22%

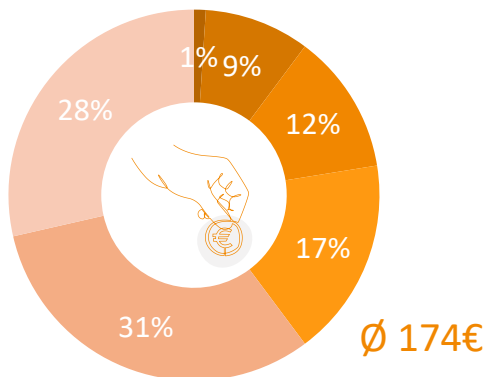
Tierschutz 21%

Behinderten-/  
Krankenhilfe 20%

Umwelt und Naturschutz 17%

Basis: Spender\*innen, Mehrfachnennungen möglich

## Pro-Kopf Spendensumme



1.500 EUR +    500 - 1.500 EUR    250 - 500 EUR  
125 - 250 EUR    50 - 125 EUR    0 - 50 EUR  
Basis: Spender\*innen

## Gesamtsumme\* 2024

~ 6 Mrd. € (VJ: 5,8 Mrd. €)

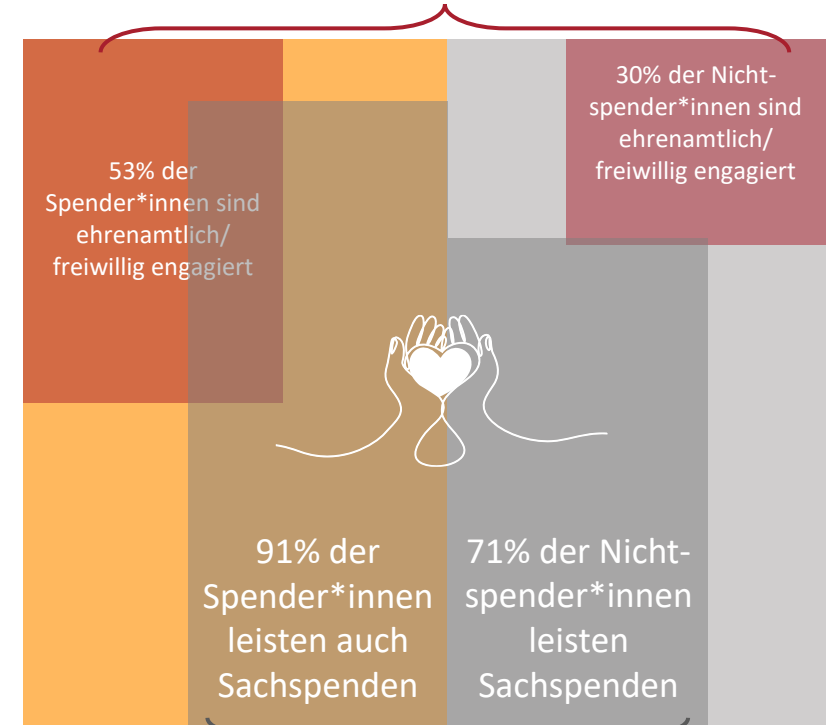


\*Teilsomme der gesamten  
Spendensumme in DE von geschätzt  
**12,8 Mrd. EUR** (DZI 2023)

50% Spender\*innen

50% Nichtspender\*innen

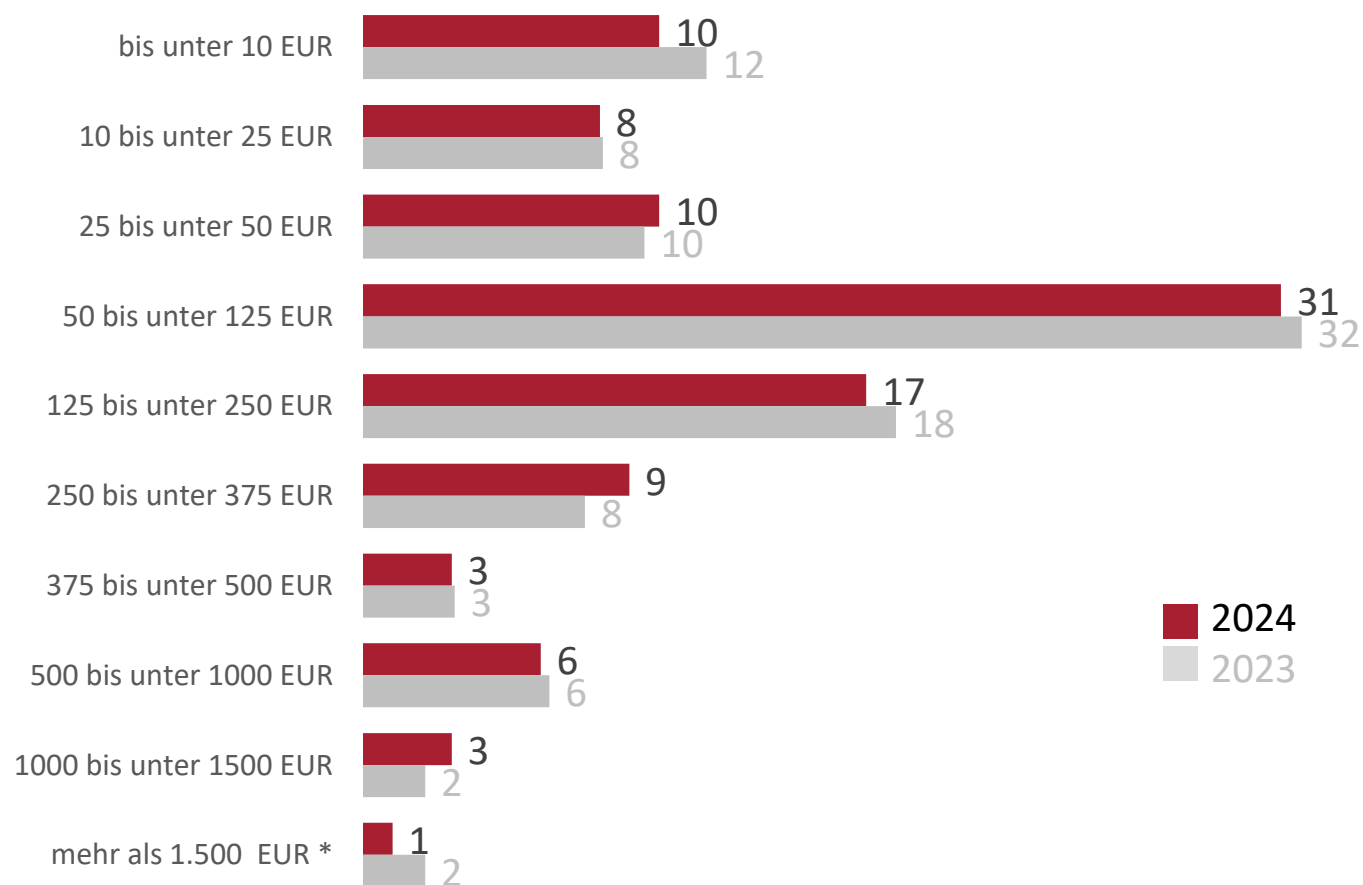
Σ = 42% Ehrenamtliche/Freiwillige  
in der Bevölkerung



Σ = 81% Sachspender\*innen  
in der Bevölkerung

Basis: Bevölkerung (Internetnutzer\*innen 16-70 Jahre)

# Pro-Kopf-Spendensumme



Basis: Spender\*innen – 3.030 // Angaben in %  
Q12: Summe Spende gesamt (in den letzten 12 Monaten)

\* Bei den Spenden über 1.500 EUR handelt es sich um statistische Ausreißer, diese gehen daher nicht in die Durchschnittsberechnung und die Berechnung der Spendensumme mit ein.

**50%** der Bevölkerung sind Spender\*innen.  
Jede\*r Spender\*in gab in den letzten 12  
Monaten durchschnittlich **174 EUR**.

Mehr als **50%** der  
Spender\*innen  
spenden

**50** bis **250€**




Gesamtsumme 2024  
**~ 6 Mrd. €** (VJ: 5,8 Mrd. €)



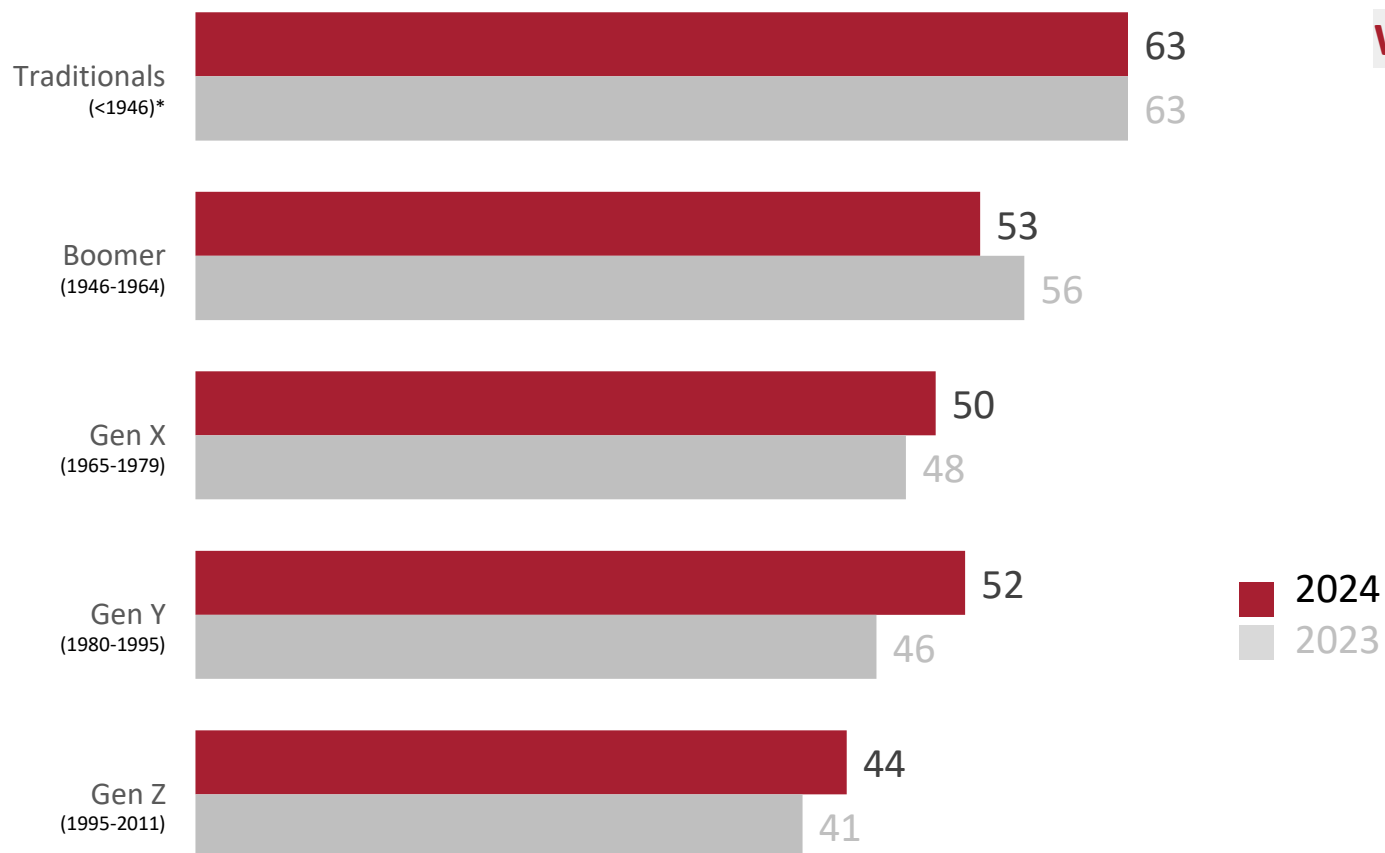
\*Teilsomme der gesamten  
Spendensumme in DE von geschätzt  
**12,8 Mrd. EUR** (DZI 2023)

# Spendenzwecke



**50%** der Bevölkerung sind Spender\*innen.  
Jede\*r Spender\*in gab in den letzten 12 Monaten durchschnittlich **174 EUR**.

# Generationsen




**Wachstum der Spender\*innenquote vor allem in Gen Y (+6), Z (+3) und X (+2), Rückgang (-3) bei den Boomern.**

■ 2024  
■ 2023

# DEUTSCHER SPENDENMONITOR 2024

## - Details Nichtspender\*innen



50% Nichtspender\*innen

30% der Nicht-spender\*innen sind ehrenamtlich/ freiwillig engagiert

71% der Nicht-spender\*innen leisten Sachspenden

### Warum nicht gespendet?

- kann es mir nicht erlauben 🙄🙄🙄 60%
- der Staat ist zuständig, nicht ich 🙄🙄🙄 53%
- vertraue den Organisationen nicht 🙄🙄🙄 47%
- Spenden = falscher Ansatz 🙄🙄🙄 44%
- negative Erfahrungen 🙄 22%

Basis: Nichtspender\*innen, Mehrfachnennungen möglich

### Zukünftige Spenden

- zukünftig kann ich es mir vorstellen ❤️❤️👉 23%
- sehr wahrscheinlich werde ich wieder spenden ❤️❤️ 18%
- nächstes Jahr werde ich ganz sicher wieder spenden ❤️👉 14%
- nächstes Jahr werde ich ganz bewusst nicht spenden 🚫🚫🚫🚫 37%

Basis: Nichtspender\*innen, Mehrfachnennungen möglich

29% der Nichtspender\*innen sind spendenaffin

### Potenziale

ZG	Spendenaffine Index gegenüber Spender*innen (100)
Gen Z	237
Tik-Tok-Nutzer*innen	151
FDP-Wähler*innen	141
Instagram-Nutzer*innen	125

ZG	Verweigerer Index gegenüber Spender*innen (100)
Nichtwähler*innen	269
Konfessionslose	138
Boomer*innen	108